

Научитесь Приподнимать Губу Вашего Ребёнка Для Того, Чтобы Предотвратить Разрушение Зубов



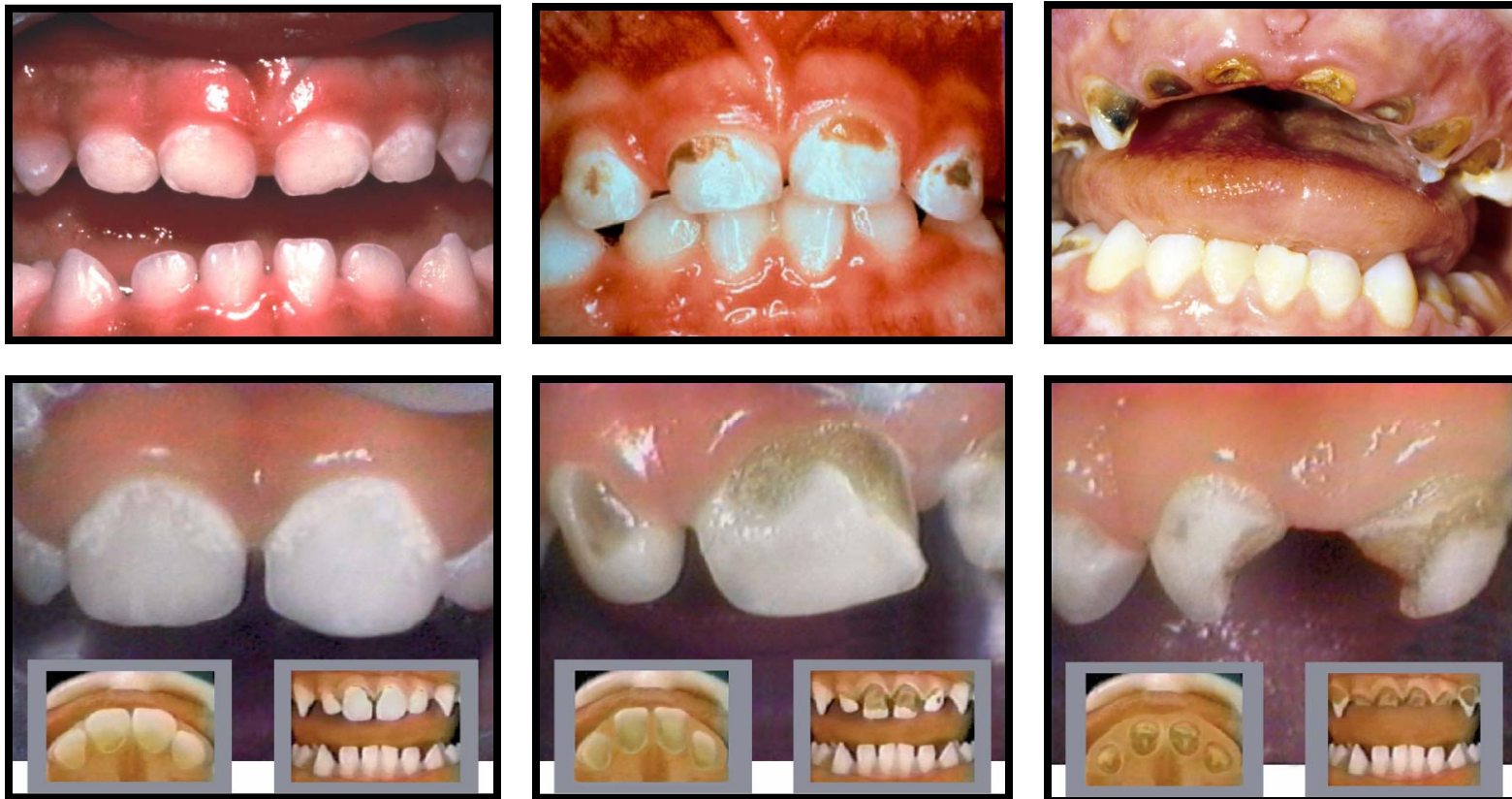
Эти дети могут выглядеть здоровыми, но у них может происходить разрушение зубов.

Молочные зубы важны.

- Они дают возможность малышу хорошо питаться и набирать силы.
- Они помогают малышу научиться правильно говорить.
- Они помогают коренным зубам расти ровными и здоровыми.
- Ваш ребёнок будет жить с ними в течение 6-12 лет.
- Ваш ребёнок будет доволен своей здоровой улыбкой.



Дупла в зубах появляются в результате деятельности микробов и бактерий во рту ребёнка. Знаете ли Вы, что у каждого человека во рту присутствуют бактерии? Поэтому, каждый человек, включая детей, должен чистить зубы каждый день.



Дупла в зубах могут быстро увеличиваться

Появление дупла в зубах может быть предотвращено

- Начинайте чистить зубы Вашему малышу мягкой зубной щёткой, как только они появятся.
- Не позволяйте Вашему малышу спать с бутылкой молока или сока во рту.
- Не позволяйте Вашему ребёнку жевать печенья, кукурузные хлопья или пить сок в течение целого дня.
- Прививайте полезные привычки Вашему ребёнку, чистя ему зубы каждый раз после еды.
- Ребёнок быстро учится жизненным навыкам у своей семьи. Сделайте этот процесс весёлым для него.

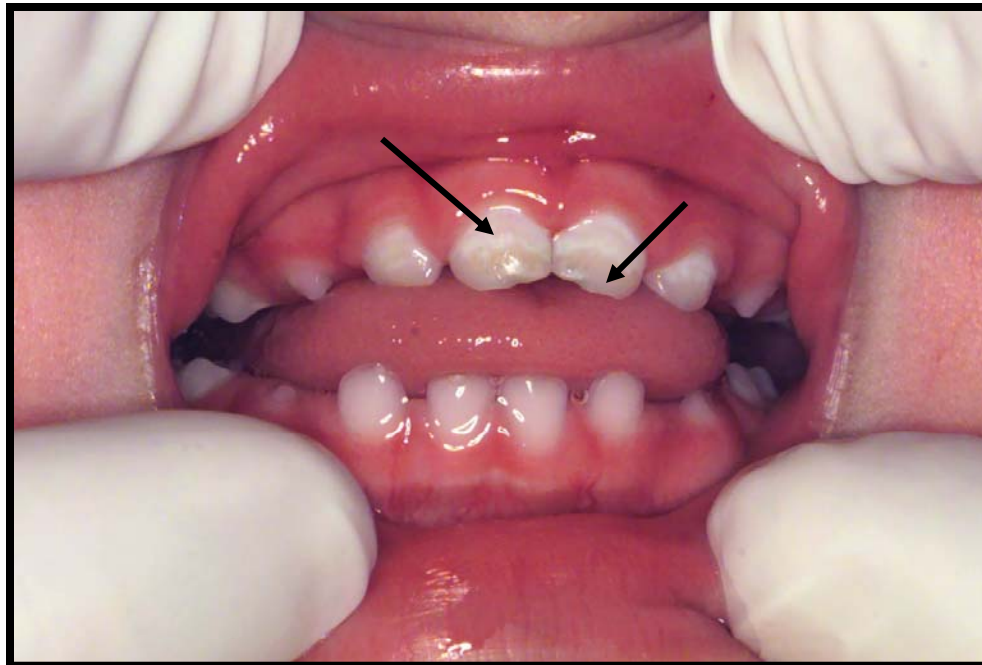
Научитесь Приподнимать Губу

- Положите Вашего малыша на покрывало на полу, если Вы одна(ин).
- Можно положить ребёнка поперёк колен, если Вам поможет другой человек.
- Осторожно приподнимите верхнюю губу Вашего ребёнка и обследуйте все его зубы.
- Видите ли Вы белые или светло-коричневые пятна?

Если таковые присутствуют, назначьте встречу у Вашего зубного врача.



Почаще проверяйте наличие белых или коричневых пятен на зубах
Вашего ребёнка, приподнимая верхнюю губу.
Ваш ребёнок привыкнет к такой проверке зубов.



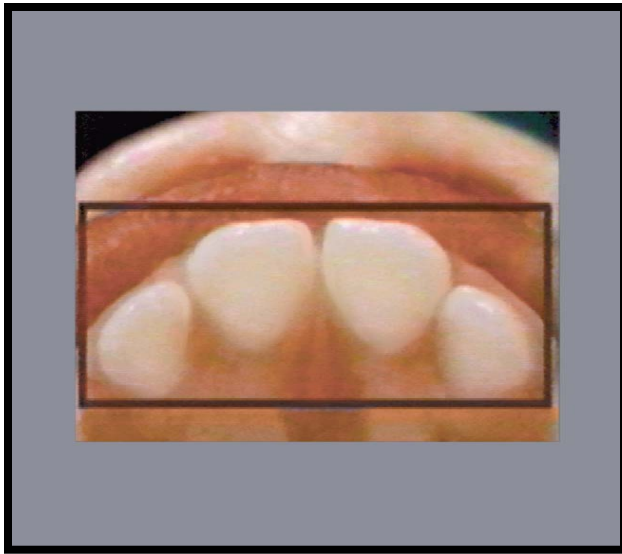
Видите ли Вы белые или коричневые пятна на зубах?
Если да, то назначьте визит к Вашему зубному врачу.



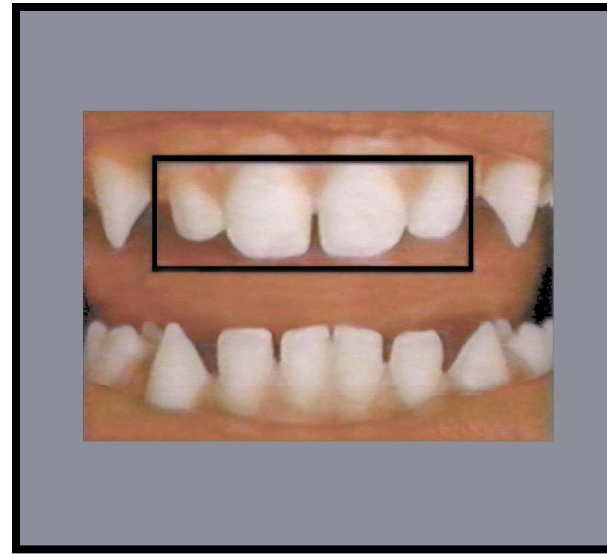
Проверяйте как наружную, так и внутреннюю сторону зубов Вашего ребёнка при помощи зубного зеркала.



Здесь начинается разрушение зубов.



Наружная Часть



Внутренняя Часть

Приподнимите Верхнюю Губу и Предотвратите Разрушение Зубов



- Гордитесь тем, что Вы проверяете наличие повреждения зубов и предотвращаете их дальнейшее разрушение.
- Не волнуйтесь, если на зубах Вашего ребёнка появятся белые пятна.
- Назначьте визит к зубному врачу.
- Мы можем помочь!

Начальную стадию разрушения зубов МОЖНО ВЫЛЕЧИТЬ

- При раннем обнаружении и лечении этих проблем, врачу не понадобится сверлить зуб ребёнка, или делать ему укол.
- Зубной врач может нанести на зубы специальный фторидовый лак, чтобы замедлить процесс разрушения зубов и восстановить их здоровую поверхность.
- Сильное разрушение зубов приводит к сильным зубным болям, а так же, может привести к госпитализации Вашего ребёнка. Никто не хочет видеть ребёнка, страдающим от боли.
- Если Вы будете чистить зубы Вашему ребёнку ежедневно, приподнимать верхнюю губу ежемесячно и ограничивать еду, содержащую большое количество сахара, есть большой шанс, что его зубы вырастут сильными и здоровыми.